

QUÈ ÉS L'EURAM?

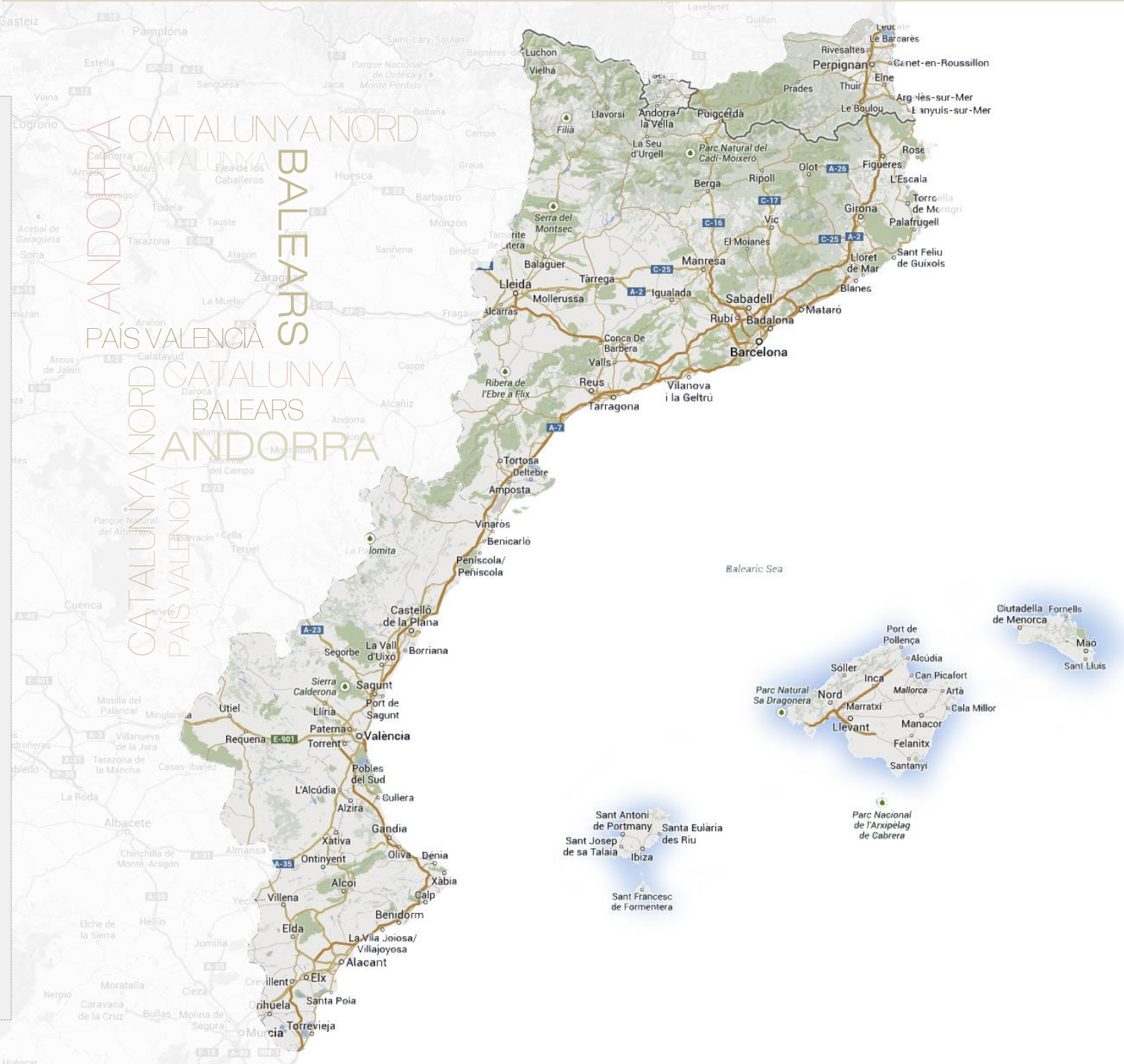
Formada per un eix amb similituds econòmiques i socials, l'Euroregió de l'Arc Mediterrani (Euram) està formada, principalment, pels territoris de Catalunya, el País Valencià, les Illes Balears, Andorra i la Catalunya Nord.

L'Euram és una iniciativa promociada per l'Institut Villalonga d'Economia i Empresa, amb seus a Barcelona i València; i que compta, també, amb el suport d'institucions públiques i empresarials de totes aquestes regions.

Una dimensió adequada per a les regions europees del futur se situaria en l'entorn dels deu milions d'habitants.

Són regions amb intercanvi comercial mutu intens, una interdependència estructural i una tradició, fins i tot d'elements d'ordre històric o cultural, comuns.

Aquest és el repte per a l'Euroregió de l'Arc Mediterrani, l'Euram: enfrontar-se a un nou mapa continental europeu i a una nova etapa productiva mundial.



LA POBLACIÓ DE L'EURAM

LA POBLACIÓ DE L'EURAM (en milers de persones)

Catalunya	7.553.650
País Valencià	5.113.815
Illes Balears	1.111.674
Andorra	76.246
Catalunya Nord	459.798
EURAM	14.315.183
Total Estat Espanyol	47.129.783

Fonts: IDESCAT, IVE, Ibestat, INSSEE i Departament d'estadística d'Andorra
Dades de 2013

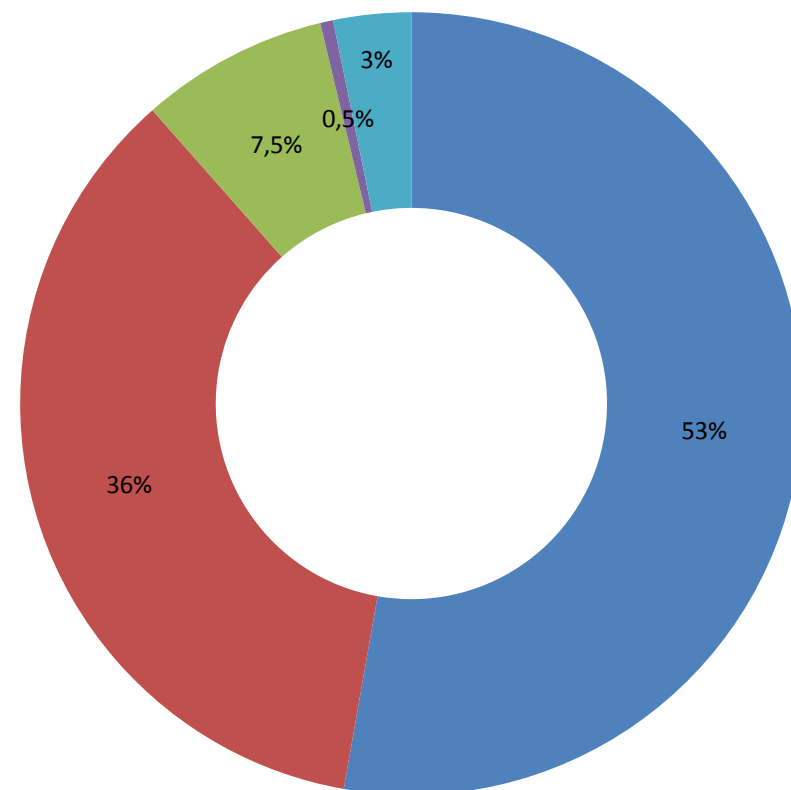
LA POBLACIÓ DE L'EURAM % respecte al total de l'Estat Espanyol

Catalunya	16,03%
País Valencià	10,85%
Balears	2,36%
Andorra	0,16%
Catalunya Nord	0,98%
EURAM	30,37%
Total Estat Espanyol	100,00%

Fonts: IDESCAT, IVE, Ibestat, , INSSEE i Departament d'estadística d'Andorra
Dades de 2013

La població de l'EURAM (% respecte al total de l'EURAM)

■ Catalunya ■ País Valencià ■ Balears ■ Andorra ■ Catalunya Nord

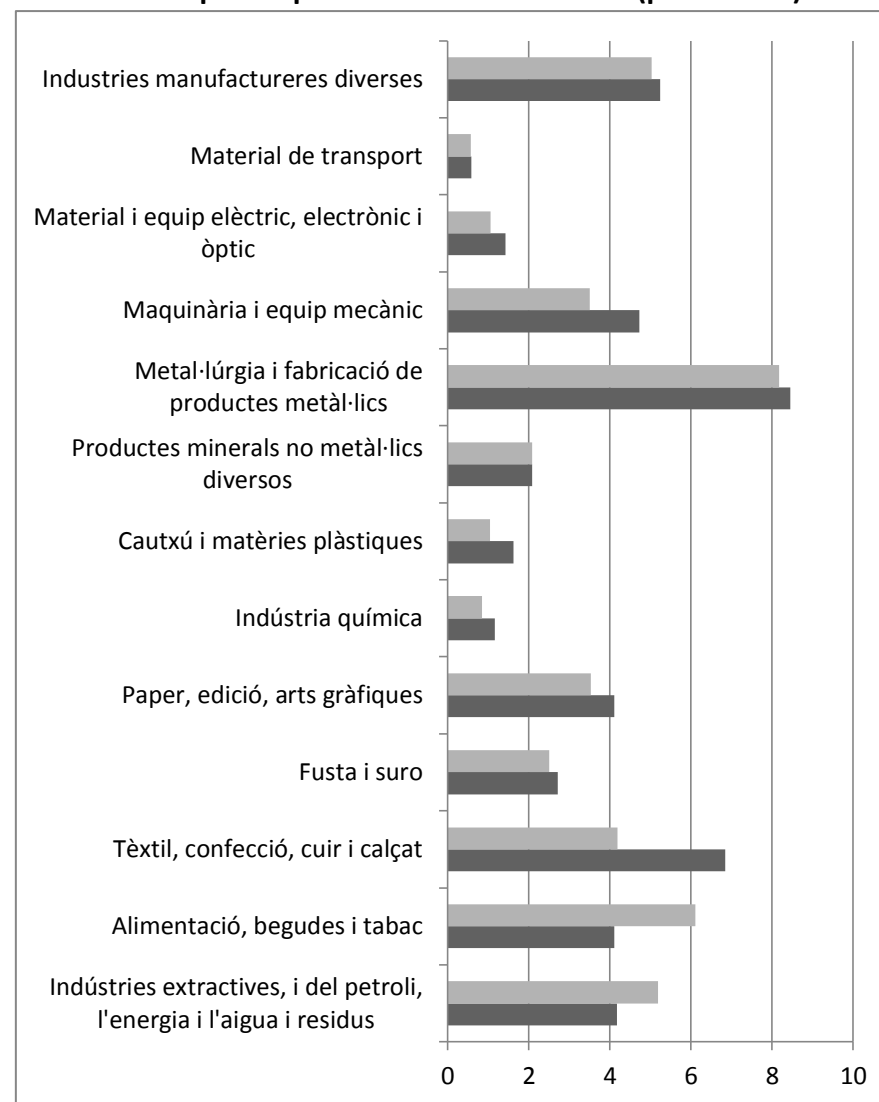


SECTORS INDUSTRIALS DE L'EURAM

PES DELS SECTORS INDUSTRIALS

SECTORS INDUSTRIALS	EURAM*	Estat Espanyol	EURAM/EE**
Indústries extractives, petroli, energia, aigua i residus	9%	12%	24,50%
Alimentació, begudes i tabac	9%	14%	20,43%
Tèxtil, confecció, cuir i calçat	14%	10%	49,55%
Fusta i suro	6%	6%	32,88%
Paper, edició, arts gràfiques	9%	8%	35,35%
Indústria química	2%	2%	41,64%
Cautxú i matèries plàstiques	3%	2%	46,88%
Productes minerals no metàl·lics diversos	4%	5%	30,36%
Metal·lúrgia i fabricació de productes metàl·lics	18%	19%	31,40%
Maquinària i equip mecànic	10%	8%	40,96%
Material i equip elèctric, electrònic i òptic	3%	2%	41,08%
Material de transport	1%	1%	30,86%
Indústries manufactureres diverses	11%	11%	31,60%
TOTAL	100%	100%	32,73%

Nombre d'empreses per cada 10000 habitants (per sectors)



Fonts: IDESCAT, IVE, Ibestat, INE i Departament d'estadística d'Andorra (grups CNAE 2009)

Dades de 2013

*EURAM no contempla dades de Catalunya Nord per manca d'informació

** Estat Espanyol

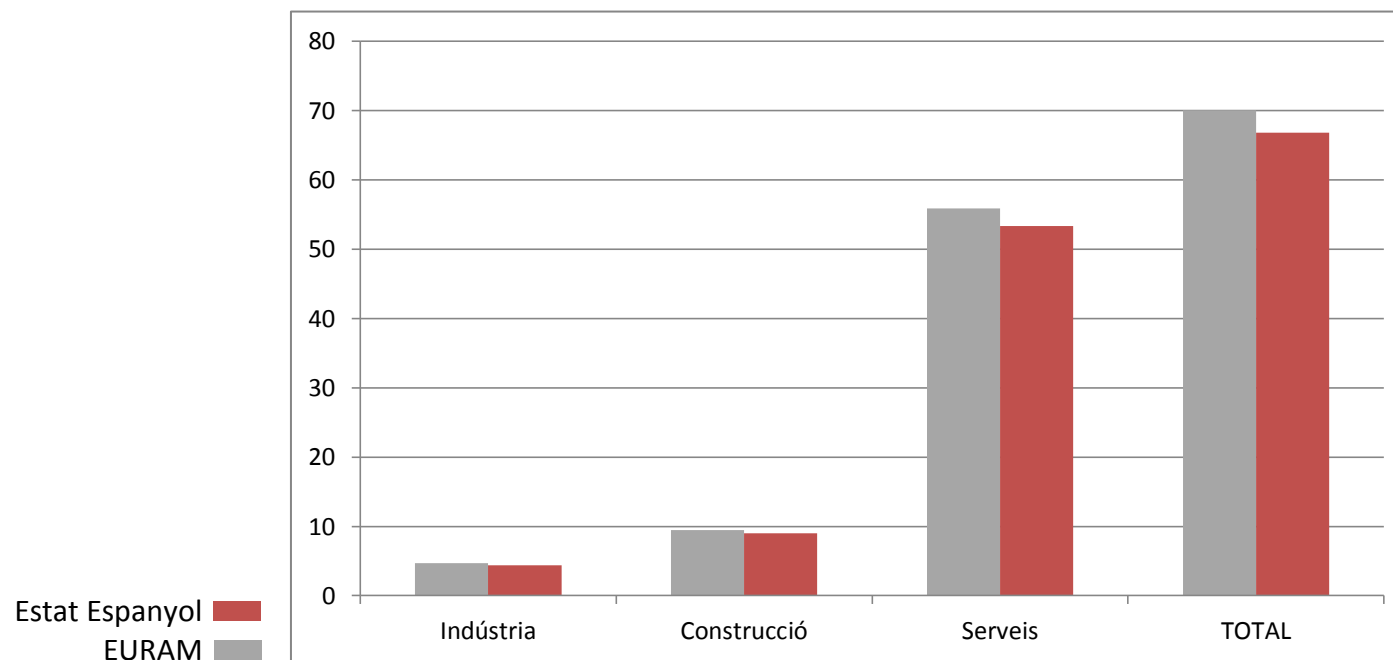
Estat Espanyol ■
EURAM ■

NOMBRE D'EMPRESSES PER SECTOR D'ACTIVITAT

	ESTAT ESPANYOL	EURAM	EURAM/EE**
Indústria	206.585	67.606	32,73%
Construcció	425.593	135.559	31,85%
Serveis	2.514.392	799.844	31,81%
Total	3.146.570	1.003.009	31,88%

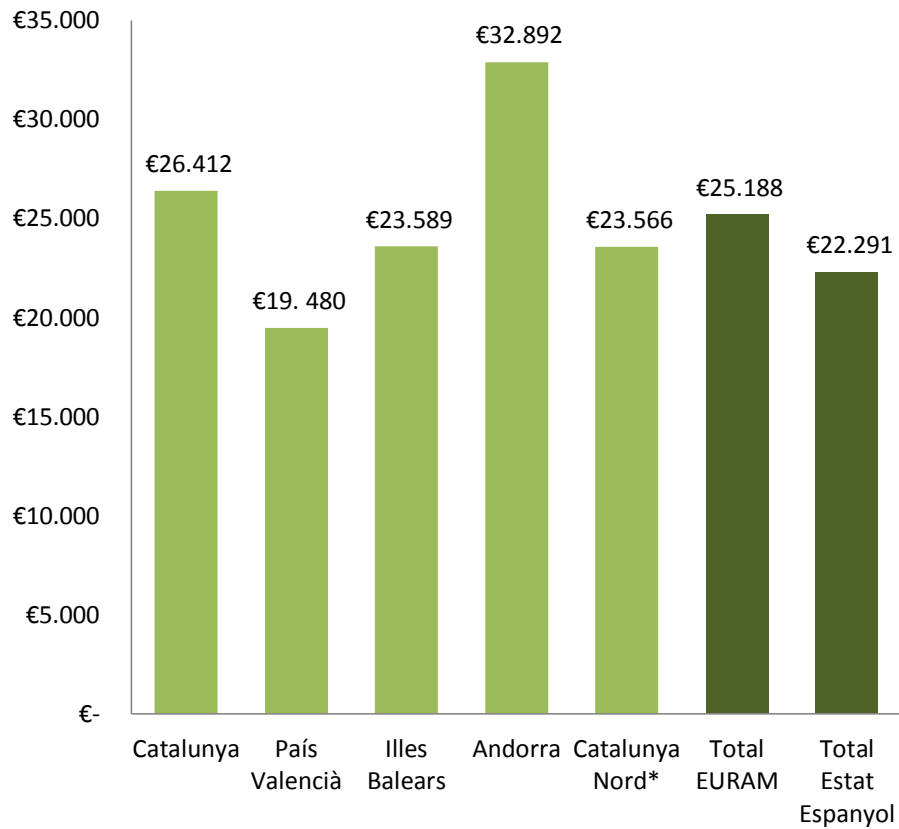
Fonts:
 IDESCAT, IVE, Ibestat, INE, INSSEE i Departament d'estadística d'Andorra
 (grups CNAE 2009)
 Dades de 2013*
 *(Per Catalunya Nord les dades són de 2011 per manca d'actualització)
 ** Estat Espanyol

NOMBRE D'EMPRESSES PER CADA 1000 HABITANTS (Sectors d'activitat)



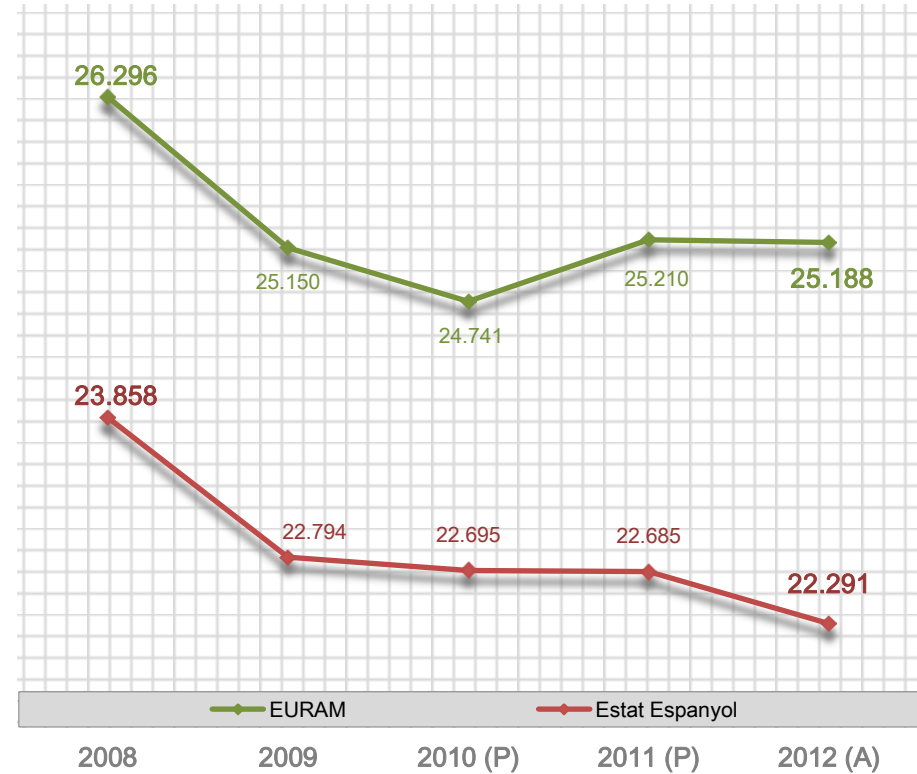
EL PIB DE L'EURAM

€PIB PER HABITANT PER REGIÓ I TOTALS DE L'EURAM I ESTAT ESPANYOL



Fonts: IDESCAT, IVE, Ibestat, INE, INSSEE i Departament d'estadística d'Andorra
 *Referent a tot el Llenguadoc-Rosselló (falten dades específiques pels Pirineus Orientals)
 Dades de 2012

EVOLUCIÓ I COMPARACIÓ DEL PRODUCTE INTERIOR BRUT



Fonts: IDESCAT, IVE, Ibestat, INE, INSSEE i Departament d'estadística d'Andorra
 (P) Estimació Provisional
 (A) Estimació Avanç

LA INTERNACIONALITZACIÓ DE L'EURAM

	EXPORTACIONS (en milions d'Euros)	Percentatges	
Catalunya	58.853,25	71,74%	Respecte el total de l'EURAM
País Valencià	20.941,20	25,53%	
Illes Balears	1016,22	1,24%	
Catalunya Nord	1.172,00	1,43%	
Andorra	53,16	0,06%	
EURAM	82.035,82	36,28%	Respecte l'Estat Espanyol
Estat Espanyol	226.114,59	100,00%	

Fonts: Datacomex, Cambra de Comerç de Perpinyà, Cambra de Comerç d'Andorra (2012)

**LES EXPORTACIONS A L'EURAM
(en milions d'Euros)**

